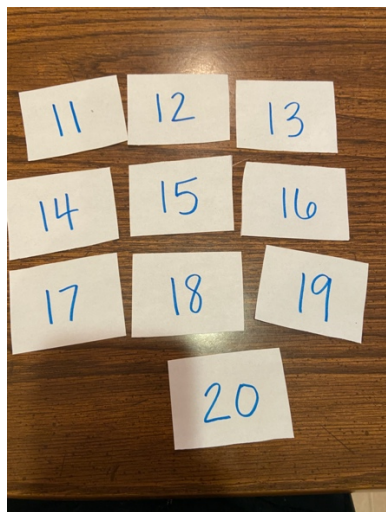


¡Practiquemos matemáticas!


En matemáticas, hemos estado trabajando en lectura (identificación), escritura y representación de números hasta el 20.

¡Aquí hay algunas formas divertidas de practicar esto en casa!


Use pedazos pequeños de papel para escribir números.



Haga que su hijo elija una tarjeta numérica y luego use objetos alrededor de su casa para mostrar ese número. Practicamos hacer un grupo de diez primero y luego mostrar cuántos más. (ver ejemplos a continuación).



Arroz




objetos pequeños




cereal

Para cambiarlo un poco, haga un grupo de objetos y haga que su estudiante cuente para decirle cuántos. También puede hacer que escriban el número que contaron (vea las imágenes a continuación)



Pasta




Bloques



Carros

¿Quieres que sea más un desafío?

¡Simplemente haga tarjetas de números con números más altos o grupos más grandes de objetos!



Galletas

Cuenta feliz!!